

V3 SW



左右首振り機能で視界広がる
ハイスペックSWモデル



V3 SW
V3の
詳細は
こちら



左右首振り 壁寄せタイプ
ロータイプ ハイタイプ



PRODUCT INFO. V3 SW LOW TYPE / COLOR: WALNUT / TV size: 80inch / OPTION: LED LIGHT & SOUNDBAR SHELF LL size



無段階、最大左右18度の
首振りが可能

スイング可能な角度目安

32V: 約18° | 40V: 約14.5°
55V: 約11.5° | 65V: 約9.5°
80V: 約8°

*角度ロック機能はありません。
*角度調整の際に、テレビが壁に当たらないようご注意ください。



角度目安・最大約12.5°

スイング機能で、ワンランク上の快適さを実現

窓からの光の反射を避けて画面を見やすくしたり、画面を見ながらのエクササイズの時など、左右角度を変えられることで、生活シーンに合わせた柔軟な使い方が可能です。

V3 SW		W	D	H※	フロントパネルの可動域	重量
		ロータイプ	70	46	100~120cm	55.5~75.5cm
ハイタイプ	76	52	127~167cm	83~123cm	約22kg	

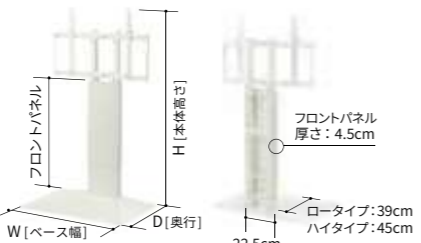
※左右首振り仕様の場合のサイズです。
壁寄せ仕様にした場合は1.5cm高くなります。

— V3 (首振り機能なし・壁寄せタイプ) も販売中 —

V3		W	D	H	フロントパネルの可動域	重量
		ロータイプ	70	46	102.5~122.5cm	55.5~75.5cm
ハイタイプ	76	52	129.5~169.5cm	83~123cm	約21kg	

*詳細は P14 をご確認ください。

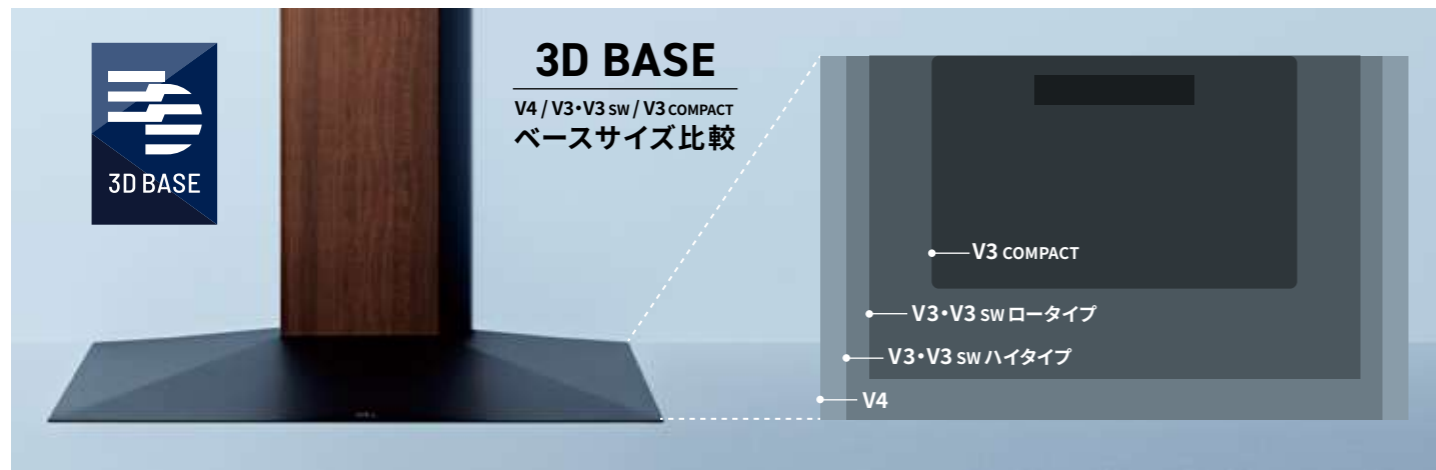
Spec



Color



対応 TV サイズ	高さ調節	ベース形状
32~80v (~50kg)	ロータイプ 5段階 ハイタイプ 9段階 (5cmピッチ)	3D ベース



3D BASE

V4 / V3・V3 SW / V3 COMPACT
ベースサイズ比較

V3 COMPACT

V3・V3 SW ロータイプ

V3・V3 SW ハイタイプ

V4

*V3 mini から V3 COMPACT へ名称が変わりました。

壁寄せタイプ



詳細は
こちら

コンパクトな部屋にも馴染む
スマート&スモールモデル



V3 COMPACT



PRODUCT INFO. V3 COMPACT / COLOR: WALNUT / TV size: 50inch / OPTION: SHELF



Feature 01

V シリーズ史上最小モデル

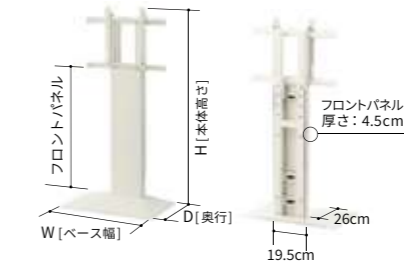
V3より支柱もベースもコンパクトで、限られたスペースに大型テレビを置いても空間にゆとりがられます。

Feature 02

V3 COMPACT 独自の形状

支柱やベースは丸みを帯びたデザイン。さまざまなお部屋にも調和しやすくなっています。

Spec



Color



対応 TV サイズ	高さ調節	ベース形状
24~55v (~20kg)	3段階 (5cmピッチ)	3D ベース

壁寄せタイプ



詳細は
こちら

フロアタイプ

迫力の視聴体験を叶える
大型テレビ専用モデル



V4



PRODUCT INFO. V4 FLOOR TYPE / COLOR: WALNUT / TV size: 90inch / OPTION: LED LIGHT & SOUNDBAR SHELF LL size



Feature 01

大型テレビに特化したフロアタイプ

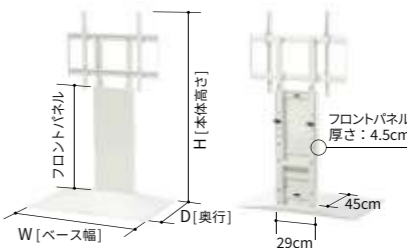
ロータイプより低い位置に設置できるため、高さのある大型テレビを楽な姿勢で視聴可能に。

Feature 02

ポリカーボネートシート標準装備

3D ベースの下に敷くことで、設置作業をよりスムーズにし、壁に寄せる際も床を保護します。
※床のキズや劣化の防止を保障するものではありません。

Spec



Color



対応 TV サイズ	高さ調節	ベース形状
50~90v (~80kg)	8段階 (5cmピッチ)	3D ベース